








DICIEMBRE 2024

Actividades diarias de alfabetización para compartir con tu hijo.

DOMINGO	LUNES	MARTES	MIÉRCOLES	JUEVES	VIERNES	SÁBADO
1 ESCRIBIR Haz una tarjeta de invierno para enviar a alguien especial. ¿A quién? Usa estampilla y pon la tarjeta en un buzón.	2 JUGAR Construye un fuerte dentro de la casa con mantas y muebles. Siéntense juntos bien cerca y cómodos y lean sus libros favoritos.	3 HABLAR Habla de las tradiciones familiares que celebran este mes. Mira fotos de otros años y habla de lo que volverás a hacer este año.	4 CANTAR Cambia la forma de cantar una canción conocida. Cántala más rápido o más despacio. Cambia la letra.	5 CONTAR Pesa a tu hijo y escribe su peso aquí: _____ Compáralo con el de enero y el de junio.	6 LEER Lee libros sobre diferentes fiestas y cómo las celebra la gente. 	7 ESCRIBIR Envuelve y desenvuelve bloques con papel aluminio. Ayuda a fortalecer músculos para la escritura y destreza manual.
8 JUGAR Imagina que eres un animal al que le gusta el frío. ¿Cuál serías?	9 HABLAR Habla de tus sentimientos. <i>¿Qué te ha hecho feliz hoy?</i> 	10 CANTAR Canta "Llegó el invierno". <i>(La letra está en el reverso. ➡)</i>	11 CONTAR Mide la altura de tu hijo y escríbela aquí: _____ Compárala con la de enero y junio.	12 LEER Lean cuentos y luego hablen de ellos. Pregunta: "¿Cuál fue tu parte favorita del cuento?" o "¿Qué personaje te gustó más?".	13 ESCRIBIR Dibuja un círculo, un cuadrado, un triángulo y un rectángulo y pídele a tu hijo que los coloree. Habla de las formas y apunta a ellas hoy.	14 JUGAR Traza una variedad de objetos diferentes en un papel. Relaciona los objetos con sus formas.
15 HABLAR A la hora de comer, habla de la comida que preparas, los utensilios que utilizas, cómo la haces y su sabor.	16 CANTAR Recita "El gato grande". <i>(La letra está en el reverso. ➡)</i> 	17 CONTAR Haz una torre alta con bloques. ¿Cuántos bloques usaste?	18 LEER Se un modelo de lectura. Deja que tu hijo te vea leyendo un libro, una revista o un periódico.	19 ESCRIBIR Cada miembro de la familia escribe algo que les gustó esta semana. Tu hijo decora el papel.	20 JUGAR Utiliza plastilina para hacer un muñeco de nieve. 	21 HABLAR Habla de las estaciones: invierno, primavera, verano y otoño.
22 CANTAR Canta "Mi muñeca vestida de azul" <i>(La letra está en el reverso. ➡)</i>	23 CONTAR Nombra tres cosas que hay que llevar puestas en invierno. 	24 LEER Escojan una letra para encontrar a lo largo del día.	25 ESCRIBIR Colabora con tu hijo en la elaboración de un libro con palabras cortas y dibujos de cualquier cosa que le interese.	26 JUGAR Salgan a dar un pequeño paseo al anochecer. ¿Qué ves? ¿Qué se siente afuera?	27 HABLAR Habla de las cosas favoritas que han sucedido en el último año.	28 CANTAR Canta palabras sin sentido con una melodía conocida. Cha la la. Du bi du bi du bi du wa ba, etc.
29 CONTAR Trabajen juntos para poner una pila de libros infantiles en orden de grande a pequeño.	30 LEER Siéntense juntos bien cerca y cómodos y lean un libro de rimas infantiles. La biblioteca puede ayudarte a encontrar uno.	31 ESCRIBIR Escriban una lista de cosas que quieren hacer en el 2024. 				

Tu biblioteca ayuda a los niños a prepararse para leer.

- La biblioteca tiene muchos materiales e ideas que puedes utilizar para hablar, cantar, leer, escribir, jugar y contar con tu hijo. No importa si tu hijo tiene cuatro días o cuatro años, tenemos libros, música, programas y servicios para ayudar a tu hijo a desarrollar el lenguaje y las habilidades de prelectura.
- Tenemos libros para leer juntos, música para sacar en préstamo, lugares donde pueden escribir, lugares para jugar y aprender, y programas para todas las edades.

EL GATO GRANDE

Era un gato grande que hacía ro ro
Muy acurrucado en su almohadón
Cerraba los ojos, se hacía el dormido
Movía la cola con aire aburrido

Era un ratoncito chiquito, chiquito
Que asomaba el morro por un agujerito
Desaparecía, volvía a asomarse
Y daba un gritito antes de marcharse

MI MUÑECA VESTIDA DE AZUL

Tengo una muñeca vestida de azul,
zapatitos blancos y su canesú,
la llevé de paseo y se me enfermó,
la puse a la cama con mucho dolor,
luego llamé al médico y me recetó,
una recetita con que se curó.

LLEGÓ EL INVIERNO

El señor invierno
se viste de blanco,
se pone el abrigo
porque está temblando.
Se va a la montaña,
se mete en el río,
y el parque y la calle
se llenan de frío.
Se encuentra a la lluvia
llorando, llorando,
y también al viento
que viene soplando.
¡Ven amigo sol!
Grita en el camino,
pero el sol no viene
porque está dormido



Libros para leer este mes

Busca estos libros en la biblioteca. Si no están disponibles, pide al bibliotecario que te recomiende alguno.

PARA LECTORES DE 0 A 3 AÑOS

Un osito en la nieve

por Tony Milton

¡No quiero!

por Alice Le Hénand

PARA LECTORES DE MÁS DE 3 AÑOS

Osa y lobo

por Daniel Salmieri

Luna de búho

por Jane Yolen

